



Verkorte handleiding in/uitschakelen alarmsysteem




Inschakelen alarmsysteem:

- Sluit ramen en deuren.
- Schakel verlichting uit.
- Toets code gevolgd door knopje: 
- Systeem geeft voor 30 seconden een uitloop pieptoon.
- Verlaat pand, sluit entree deur af.

Uitschakelen alarmsysteem:

- Bij openen entree deur geeft systeem inloop pieptoon
- Toets code gevolgd door knopje: 
- Pieptoon stopt, en systeem schakelt uit.

Inschakelen bij open zones:

- Indien het systeem niet inschakelt, zal er in het display de open sensor worden aangegeven. Controleer de aangegeven deur en/of desbetreffende ruimte.
- Toets de clear toets: 
- En start de inschakel procedure opnieuw.

Bel bij storing I.B.S.: 0182-380876

Meldkamer: _____

Bewakingsdienst: _____